



# ネクスト消臭工法のご提案



株式会社ネクストウインド

# ネクスト消臭工法のご提案

## ネクスト消臭工法とは

ネクスト消臭工法は、次世代消臭剤「マッハコート」を使用しニオイをリセット。更にコスモガードを塗布し保護します。


汚水の浸透を抑えることで床・壁にニオイの元が残留しないため、日常のメンテナンスが楽になる工法です。

## 次世代型消臭剤「マッハコート」とは

- ① 「マッハコート」は高性能化学吸着剤です。
- ② 水とでんぷんが主成分なので、安全・安心です。
- ③ ニオイの元となる物質をキャッチし、化学反応により無臭化します。

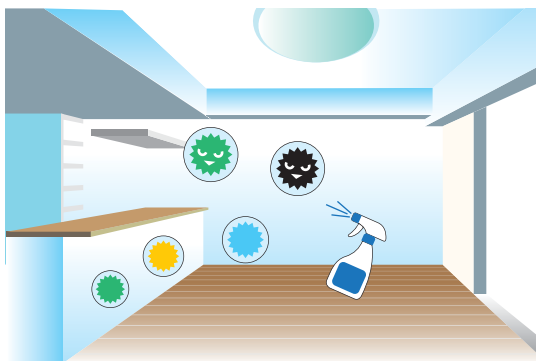
## ニオイを除去するとはイメージ

ニオイの原因物質は多く漂っている



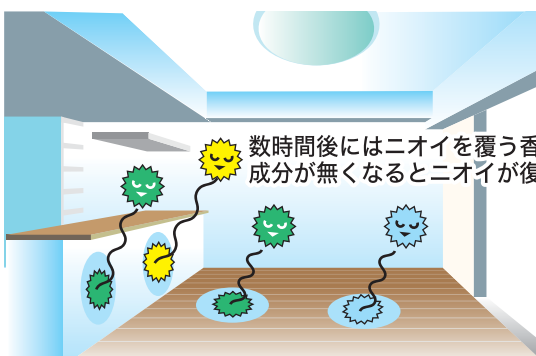
アンモニア : トイレのニオイ  
アセトアルデヒド : タバコや二日酔いのニオイ  
トリメチルアミン : 生ごみのニオイ

### 従来の対応策



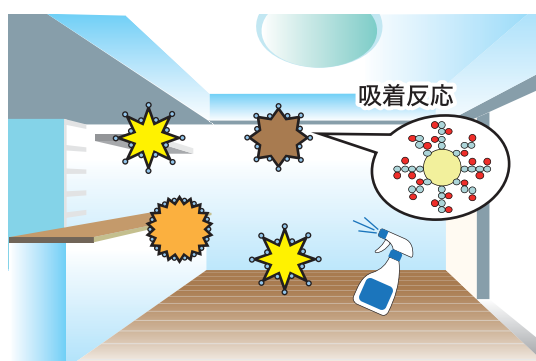
ニオイの元を香りで包まかす

時間が経過すると



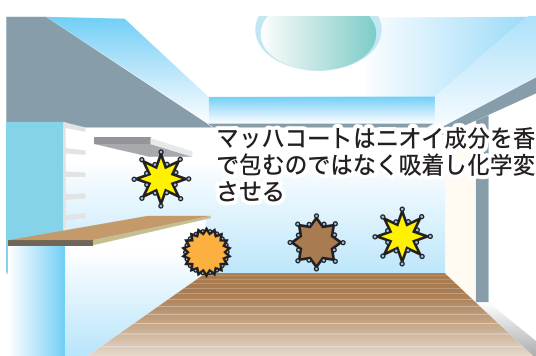
時間の経過で元に戻る

### マッハコート



ニオイの元を吸着反応し、元から除去

時間が経過しても



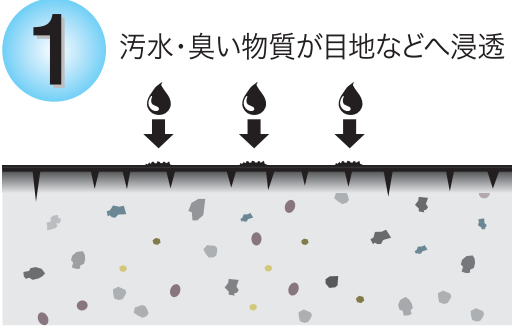
時間が経過してもニオイ成分に戻らない

## ネクスト消臭工法の工程イメージ

床・壁にしみ込んだニオイの元を、除菌・消臭し完全除去します。

コスモガードを塗布することにより、ニオイの原因物質が床・壁に定着しにくくなります。

**1** 汚水・臭い物質が目地などへ浸透



■施工前

細かな亀裂などに汚れやニオイが入り込み、通常の水洗いでは落とさきれないニオイや汚れが残留します。

**2** 高圧水洗浄機を用いて洗浄



■洗浄・除菌工程

高圧水洗浄で汚れを除去し、除菌洗浄で菌由来のニオイを除去します。

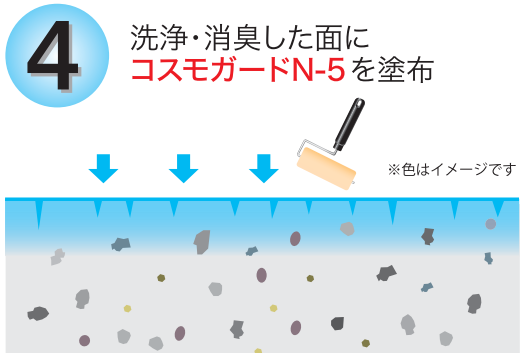
**3** マッサコート<sup>®</sup>を塗布



■消臭工程

マッサコートで消臭処理し、さらにニオイを除去します。

**4** 洗浄・消臭した面にコスモガードN-5を塗布

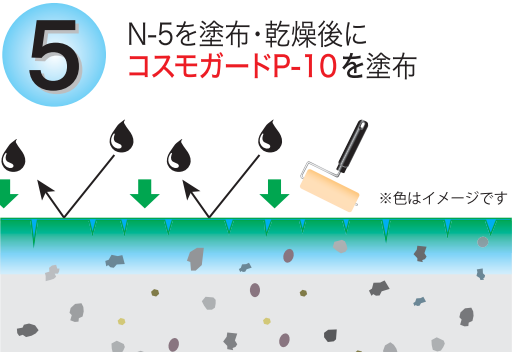


※色はイメージです

■コスモガードN-5塗布工程

コスモガード N-5 は施工面の空隙を充填し、表面強度を向上します。

**5** N-5を塗布・乾燥後にコスモガードP-10を塗布



※色はイメージです

■コスモガードP-10塗布工程

コスモガード P-10 は施工面に浸透して内部に強固な保護層を生成し、外部からの水の浸入を防止します。

**施工後** 通常清掃は行って下さい



※色はイメージです

■日常メンテナンス

従来の清掃でも効果は落ちません。

※コスモガード N-5、P-10 は実際は無色透明の材料です。



## 施工対象

ネクスト消臭工法の施工可能箇所は、コンクリート、モルタル目地等、トイレ・厨房・食堂・バックヤード・ゴミ置き場など、散水可能な場所。

※液体が吸収しない面はご相談ください。

## 作業工程

### 【準備工程】

- 機材、材料、資材の搬入
- 立入禁止柵、注意喚起表示の設置
- 機械、ケーブル、ホースの設置
- 厨房内外をポリシートを使用して養生（調理器具・火災報知器・紙巻器）



### 【洗浄工程】

- 高圧水洗浄 洗浄機吐出圧力 = 50 ~ 100kgf/cm<sup>2</sup> (4.9 ~ 9.8MPa)
- 高圧洗浄機を使用して床面全面を洗浄 → 汚水除去
- 除菌洗浄 酸性除菌洗浄剤（無機酸5%含有）
- 除菌剤を床面全面に塗布 → 汚水除去
- 消臭洗浄 マッハコート（有機酸5%含有）
- 消臭剤を床面全面に塗布 → 汚水除去



### 【塗布工程】

- 下塗 コスモガード N-5 塗布
- 乾燥 塗布後拭き取りおよび送風機による乾燥
- 上塗 コスモガード P-10 塗布
- 乾燥 塗布後拭き取りおよび送風機による乾燥
- 確認



## 注意事項

施工前には、各製品の取扱い説明書及び SDS（製品安全データシート）を必ずお読みください。

### ■ お問い合わせ先



株式会社ネクストウインド

〒222-0033

神奈川県横浜市港北区新横浜2-17-11

アイシスプラザ401

TEL. 045-475-5177 FAX. 045-475-5178

URL <http://www.nextwind.co.jp>